







Przeczytaj tekst z osobą dorosłą. Ona będzie czytała wyrazy, a ty będziesz mówić nazwy obrazków.

 i  pomagają   w przygotowaniu


świętecznego śniadania. Olek położył na stole ,

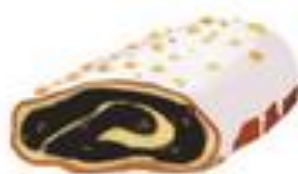
Ada – . Potem wspólnie ułożyli w  wykonane

przez siebie   . Tata położył ,

, . Mama przyniosła . Wtedy

przyszli goście –  i . Przynieśli  i piękną

. Śniadanie się rozpoczęło.



Nazwij ciasta przedstawione na obrazkach.

Rysuj po śladzie rysunku koszyka. Pokoloruj rysunek. Odszukaj za przerywaną linią obrazki, które przedstawiają to, co może się znaleźć w wielkanocnym koszyku. Wytnij jeżeli potrafisz i przyklej je w koszyku.

