


Zadania do wykonania w książce ćwiczeń


Karta pracy, cz. 3, s. 73.

Rysowanie po śladach rysunków drugich połówek pisanek. Rysowanie po prawej stronie karty takich samych pisanek, jakie są po lewej stronie.

Rysuj po śladach rysunków drugich połówek pisanek.



Po prawej stronie karty narysuj takie same pisanki, jakie są po lewej stronie.



73

Karta pracy, cz. 3, s. 74.

Przedstawienie sytuacji na obrazkach za pomocą liczmanów. Układanie zadań. Słuchanie zagadek. Rozwiązywanie ich.

Karta pracy, cz. 3, s. 75.

**Zaznaczając kropkami (5-latek) lub liczbami (6-latek) kolejność zdarzeń w historyjce.
Opowiadanie historyjki. Kończenie rysowania kurczątka według wzoru.**

Przedstaw sytuacje znajdujące się na obrazkach za pomocą liczmanów. Ułóż zadania.




Tyle w koszyku
leży pisanek!
A pośród nich
słodki, cukrowy...

W wielkanocnym
koszyczku leżeć będą
sobie. Zanim je tam włożę,
ślicznie je ozdobię.

Zielone wstążeczki z ziaren
się zrodziły i wielkanocny
koszyczek ślicznie ozdobiły.
Barbara Szelągowska

Posłuchaj zagadek. Rozwiąż je.

Zaznacz kropkami lub liczbami kolejność zdarzeń w historyjce.



Dokończ rysować kurczątka według wzoru.