





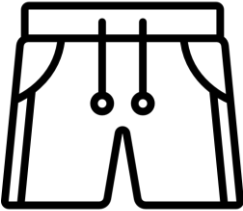

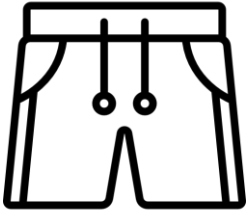




















Dokończ sekwencję rysunków. Co powinno być następne?

Poniższe i lustracje rozetnij. Zadaniem dziecka jest wklejenie ich w odpowiednie miejsca.

